



RH Support





RH Support er en serie med støttestoler som er spesielt konstruert for deg som trenger ekstra avlastning for rygg og ben ved stående arbeid i forskjellige høyder. Sete- og ryggvinkelen på stolen kan reguleres trinnløst. Et bredt utvalg av tilleggsutstyr gjør det mulig å tilpasse RH Support etter individuelle behov og arbeidsoppgaver. Det finnes blant annet flere forskjellige setetyper og gasslifter å velge mellom. Du kan også velge mellom to forskjellige beslag. Av praktiske hensyn er alle reguleringspaker plassert på høyre side. Takket være sin fleksibilitet er RH Support også velegnet som flerbrukerstol. Eksempler på bruksområder er industri, tannlegekontorer, kontorer, kasser, laboratorier og resepsjoner, og stolen er også egnet som "matestol" for barn og for voksne innen eldreomsorgen. RH Support finnes også i ESD-godkjent utførelse.

DESIGNED FOR HUMAN PERFORMANCE

RH-stoler er bygd for at du skal kunne gjøre din jobb på en mest mulig effektiv måte. RH-stolens intelligente konstruksjon gir deg bedre holdning og gjør det lettere å puste riktig. Du føler deg vel og kan prestere deretter. Prøv selv en stol fra RH og opplev effekten av 30 års utviklingsarbeid som har resultert i det vi anser som perfektjon.

VISUAL DESIGN – anatomisk, nyskapende og funksjonell

Finjustert ergonomi. Gjennomtenkt funksjonalitet. Løynefallende design. Alle RH-stoler er bygd for å ivareta konkrete fysiologiske og situasjonstilpassede krav. Funksjonelle egenskaper er alltid overordnet formen. Stolene har et flott design, men det viktigste er at de er gjennomgående veldig gode å sitte i – opplev forskjellen!

DYNAMIC ERGONOMICS – prestasjonen er en del av identiteten

Våre systematiske undersøkelser og testmetoder taler sitt tydelige språk. En stol fra RH øker prestasjonene både på individ- og organisasjonsnivå. Vi kaller det avkastning på investeringen (ROI). Undersøkelsen RH Performance Study viser at bedriftens generelle prestasjoner øker for hver person som får en RH-stol.

QUALITY – bedre prestasjoner er et bevis på kvalitet

Vi øker altså prestasjonsnivået til våre kunder, både individuelt og for hele organisasjonen. Dette er mulig takket være de nøyaktige kvalitetsstandardene vi følger. Vår egen produksjonskjede, fra konsept til kunde, gir oss full kontroll over hvert eneste trinn – fra design, produktutvikling og montering til leveranse til sluttkunden. Resultatet er ekstra høy kvalitet. Det er vår standard.

ENVIRONMENT – Minimal miljøpåvirkning

Vi holder et våkent øye med hvordan vår virksomhet påvirker miljøet. Alt vi produserer, er gjenvinnbart, og i enkelte tilfeller også biologisk nedbrytbart. Resultatet er minimal påvirkning på kloden.


VÅR FILOSOFI OM ERGONOMI

Hos RH Stolen har vi en egen filosofi om ergonomi. Den bygger på kunnskapen om hvor viktig det er med rett kroppsholdning og bevegelse i sittemønsteret. Det gir bedre pust og blodsirkulasjon, mens bevegelse stimulerer musklene. Denne filosofien har vi overført til RH Support. Det gjør at kroppen får rikelig med variasjon og avlastning også når du beveger deg. Alt dette gjør at du orker mer og kan konsentrere deg bedre, noe som igjen gjør at du yter bedre.

Sete- og ryggvinkelen kan reguleres trinnløst. Dette er praktisk når du vil endre innstilling raskt. Reguleringspakerne er plassert lett tilgjengelig på høyre side. Riktig vinkel er viktig for å få så god avlastning og sittekomfort som mulig.

Fotkryss finnes i flere forskjellige utførelser: svartlakkert, blank eller grålakkert aluminium, polert aluminium eller svart polyamid. Som tilleggsutstyr finnes også en bekvem fotstøtte.

Hjul finnes i flere forskjellige varianter, blant annet for harde og myke gulv. Du kan også utstyre stolen med glideknapper i stedet for hjul.



Ryggen gir god støtte til korsryggen og er enkel å justere i høyden.

Velg mellom forskjellige typer seter, avhengig av behov og fysiske forutsetninger. Det finnes også et stort utvalg av trekk.

Høyden på stolen avhenger av hvilken gasslift du velger. Det finnes fem lifter å velge mellom, slik at stolen enkelt kan tilpasses til forskjellige brukere og arbeidsmiljøer.

Stoler som
gir støtte i
arbeidet

RH Support finnes i flere forskjellige utførelser og kan nærmest skreddersys etter omgivelser og arbeidssituasjoner. Her viser vi noen basisutførelser av RH Support. Alle fås også i ESD-godkjent utførelse. Kjøper du en modell uten rygg, kan du som tilleggsgutstyr velge ett enkelt beslag som bare justerer stolhøyden.



RH SUPPORT ALTERNATIV

Kan brukes som ståstøttestol eller bryststøttestol. Den smale bryststøtten gir avlastning og stor bevegelsesfrihet til armene. Standardutførelsen har fotkryss i svart polyamid og glideknapper.



RH SUPPORT SADEL

Støttestol med sadelformet sete. Kan leveres med et enklere beslag som bare justerer høyden. Fås også med taburett- eller "Limpan"-sete.



RH SUPPORT FROLI

Støttestol med setet "Froli" i støpt integralskum. Standardutførelsen har fotkryss i svart polyamid og glideknapper. Froli fås bare uten rygg.



RH SUPPORT LIMPAN

Støttestol med setet "Limpan". Fås også uten rygg. Standardutførelsen har fotkryss i svart polyamid og glideknapper.



RH SUPPORT SADEL

Støttestol med sadelformet sete. Fås også uten rygg. Standardutførelsen har fotkryss i svart polyamid og glideknapper.



RH SUPPORT TABURETT


Støttestol med taburettsete. Fås også uten rygg. Standardutførelsen har fotkryss i svart polyamid og glideknapper.





Designed
for human
performance







FULLSTENDIG FLEKSIBEL

RH Support er med sine mange forskjellige modeller, valgmuligheter og tilleggsutstyr en uvanlig fleksibel stolserie. Vi hjelper deg gjerne med å sette sammen et stolprogram som passer for arbeidsplassene og arbeidsoppgavene i din bedrift.

EN MILJØSMART STOL

Vi har som mål at alle våre stoler skal være like ergonomiske som de er skånsomme for miljøet. Derfor er RH Support, i likhet med alle stoler fra RH, gjenvinnbar. I tillegg produseres mange komponenter av det gjenvunne materialet. Vi legger også stor vekt på energiforbruket i selve produksjonen.

RH SUPPORT ESD

RH Support ESD er utviklet spesielt for miljøer med elektrostatisk avledende innredning, såkalt ESD, og er godkjent i henhold til IEC 61340.

GARANTI

En RH-stol er bygd for å tåle store belastninger og holde lenge. Før den forlater fabrikkens, har den vært gjennom tøffe tester og kontroller. Derfor gir vi 5 års garanti på RH Support.






GREENGUARD

RH Support er testet og sertifisert i henhold til GREENGUARDs sertifiseringsprogram. Sertifiseringsprogrammet garanterer at produkter som er beregnet for bruk på kontorer og i andre innendørsmiljøer, oppfyller strenge kjemiske utslippsgrenser for å bidra til et godt inneklima.

Tilleggsutstyr

RH SUPPORT

RH Support har et rikholdig utvalg av tilleggsutstyr. Og selvsagt kan du kjøpe stolen i basisutførelse for deretter å komplettere den med tilleggsutstyr etter ønske.



- 1 Fotring 6F
- 2 Fotkryss 5N, forkrommet stål
- 3 Fotkryss 5L, grålakkert aluminium
- 4 Fotkryss 5J, blankpolert aluminium
- 5 Fotkryss 5K, svartlakkert aluminium

- 6 Hjul 7D, for myke gulv - til kryss 5N
- 7 Hjul 7HN, for harde gulv - til kryss 5N
- 8 Hjul 7G, låses automatisk ved belastning
- 9 Hjul for myke gulv
- 10 Hjul for harde gulv

Gasslif

Standard (E), ca 565-810 mm*
D, ca 485-665 mm*
A, ca 415-545 mm*
B, ca 350-485 mm*
4FL, ca 320-405mm*

* = Mål gjelder modell RH Support 4501. Se vår prislister for mål på øvrige modeller.